

roller



Ingeniería y diseño



PRESENTACION

La garantía internacional ROLLER le permite adquirir hoy la tecnología del futuro.


ROLLER ha ido innovando su tecnología poseyendo actualmente unos depurados sistemas de fabricación así como una clasificación y conocimiento de los materiales integrantes de las caravanas. La carta de garantía ROLLER por un año, es una prueba más de la calidad y nobleza de los materiales que lo integran, así como de la confianza en sus productos.

Nueve premios internacionales a la calidad son la mejor carta de presentación de nuestra firma.

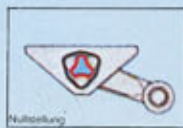

CHASIS-SUSPENSION AL-KO

El chasis integral AL-KO es perimetral en todo su contorno, constituyendo una base sólida para toda la estructura del carrozado.

El sistema AL-KO de chasis consiste en un bastidor de construcción ligera, basado en la utilización de material de elevada calidad: chapas de acero de alta resistencia y elasticidad, con un complejo proceso de elaboración, estampación y plegado que permite un gran ahorro de peso, que se traduce en una mayor capacidad de carga. Los chasis AL-KO se ensamblan sin soldaduras, gracias a embuticiones especiales en sus uniones atornilladas, haciendo más fáciles y sencillas las reparaciones posteriores en caso de golpes, por elementos parciales sustituibles. Resultan así también especialmente estables, ligeros y resistentes, constituyendo la base para una conducción segura.



El enganche con freno de inercia AL-KO está dotado de amortiguador con efecto progresivo, que proporciona un elevado confort por la suavidad de reacciones al frenar y acelerar. Tanto el enganche de inercia como los frenos de rueda AL-KO están homologados en la CEE, e incorporan el sistema AL-KO Rückmatic, que permite pasar de la marcha adelante a la marcha atrás sin descender del vehículo ni precisar la ayuda de un acompañante. El cabezal de enganche AL-KO está diseñado para poder ser manejado con una sola mano, permitiendo así una sencilla y cómoda operación de enganche. El eje exagonal con suspensión elástica de goma AL-KO se caracteriza por su óptimo y equilibrado comportamiento en ruta, incluso en carreteras en mal estado. Los elementos elásticos están montados por separado, con lo que cada rueda flexiona independientemente. El efecto auto amortiguante característico de la suspensión exagonal AL-KO, consigue que las oscilaciones sean más cortas y suaves, neutralizando rápidamente las reacciones de inestabilidad. Ello proporciona mayor seguridad activa, y un confort de marcha al más alto nivel.



PRESENTATION

La garantie internationale ROLLER vous permet d'acquérir aujourd'hui la technologie du futur.

Par une innovation permanente, ROLLER est en pleine possession d'un système de haute-fabrication.

Notre but: la recherche et l'évolution, par le choix de nouveaux matériaux et procédés de fabrication, par l'écoute des utilisateurs et par notre créativité.

CHASIS-SUSPENSION AL-KO

Le châssis intégral AL-KO équipé de longerons, véritable châssis, constitue une base solide sur toute la structure et le périmètre de la carrosserie.


Léger, réalisé avec du matériel de qualité: profilés galvanisés d'acier de haute résistance et élasticité, par un procédé d'élaboration, estampage et pliage, permet un gain de poids et une plus grande capacité de charge.

Les châssis AL-KO s'assemblent sans soudures, grâce à des points d'ancrage spéciaux et boulonnés. De cette façon, les éventuelles réparations sont plus faciles et moins coûteuses, par le remplacement de l'élément endommagé.

ESTRUCTURA SANDWICH

Todos los paramentos (paredes laterales, paredes frontales, techos y suelos) están construidos en paneles Sandwich. La unión íntima entre los elementos (tablero de madera, aislante y aluminio) le confiere un monolitismo estructural así como ligereza de peso.

SECCION PARED SANDWICH DE 29 mm SECTION PARI SANDWICH DE 29 mm




COMPORTAMIENTO EN RUTA

El estudio de distribución de los pesos, bajo centro de gravedad y control de peso actualmente en la cabeza de enganche hacen que la caravana ROLLER sea de óptima circulación rutera.


La conjunción de pesos de la caravana forman un complemento ideal del vehículo tractor, llegando a formar un solo cuerpo.



ROLLER INDUSTRIA DE VANGUARDIA



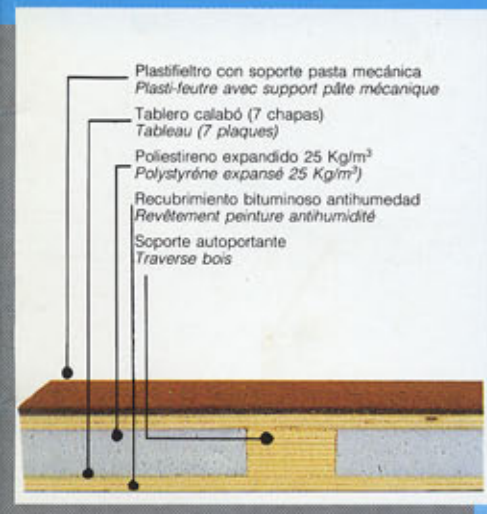
ROLLER INDUSTRIE D'AVANT GARDE



STRUCTURE SANDWICH

La carrosserie (parois, plafonds et planchers) est réalisée en panneaux sandwich. Le panneau sandwich (tableau de bois, isolant et aluminium) donne à la caravane un monolithisme structural et une légèreté.

SECCION SUELO SANDWICH DE 41 mm SECTION PLANCHER SANDWICH DE 41 mm



COFRES EXTERIORES

ROLLER en la consecución de los menores pesos incorpora a sus caravanas los cofres exteriores en fibra ABS termofomada. El cofre integral incorpora un gran volumen a la caravana y, por su forma, ayuda a una mejor penetración aerodinámica, añadiendo el menor peso posible.


COFFRES EXTÉRIEURS

ROLLER afin d'obtenir des moindres poids, a incorporé les coffres extérieurs en fibre ABS thermoformée. Le coffre intégral donne un grand volume à la caravane et par sa forme aide à une meilleure pénétration aérodynamique.



COMPORTEMENT ROUTIER

Une excellente répartition des charges et un poids en flèche spécialement étudié, nous donne une caravane idéale pour la circulation routière et une tenue de route exemplaire.



CLASS 600 GL



VENTILACION

La instalación de claraboyas de doble difusor, aireadores estáticos y rejillas exteriores conjuntan un completo equipo de ventilación y constante renovación del aire.

**AERATION**

La ventilation et la rénovation d'air sont assurées par des lanterneaux à double paroi, des aérateurs statiques et des grilles extérieures.

AERO DINAMICA

Los estudios realizados de los flujos de viento en el túnel de experimentación edico (Túnel del viento) han permitido conseguir unos altos coeficientes (Cx, Cy) de penetración aerodinámica. Las caravanas ROLLER han sido diseñadas para el viento permitiendo ahorros de combustible hasta un 16% respecto a formas convencionales por la mínima resistencia que ofrecen en ruta.

AÉRODYNAMIQUE

Les études réalisées dans le tunnel d'expérimental éolique (Tunnel du vent), ont permis d'obtenir de hauts coefficients (Cx, Cy) de pénétration aérodynamique. Les caravanes ROLLER ont été dessinées pour le vent, permettant une épargne de combustible de 16% par rapport aux formes conventionnelles, par la minime résistance qu'elles offrent en route.

AVANCE TICAMO

Todas las caravanas ROLLER incorporan de serie un avance (a excepción de los modelos Convervan y Class 600 GL) con las características siguientes:

- Profundidad 2,5 m
- Techo Trevira (plastificado ambas caras)
- Paredes ten-cate (50% poliéster, 50% algodón)
- Tres puertas (frontal + dos laterales)
- Dos ventanas laterales con mosquitera y ventana de cristal en PVC
- Faldones en PVC Trevira

AUVENT TICAMO

Las caravanas ROLLER ont de série un auvent (à exception des modèles Convervan et Class 600 GL) avec les caractéristiques suivantes:

- Profondeur 2,5 m
- Plafond Trevira (les deux faces plastifiées)
- Parois ten-cate (50% acrylique, 50% coton)
- Trois portes (frontal + 2 latérales)
- Deux fenêtres latérales avec moustiquaire et fenêtre de verre en PVC
- Finition du bas en PVC Trevira

El avance es una promoción de la red de concesionarios ROLLER, siendo optativo en algunas zonas.

L'auvent est une promotion du réseau de distributeurs Roller, étant optionnel en quelques zones.

**COCINA**

Las encimeras en inoxidable de modernísimo diseño incorporan unos resalles en los quemadores para evitar la entrada de suciedad, así como mandos integrados. La plancha tiene una hendidura en el centro para facilitar la limpieza hacia el fregadero.

El equipo de gas incorpora válvulas de seguridad que bloquean automáticamente la salida del gas cuando accidentalmente se apaga un quemador.

CUISINE

La cuisine est équipée d'un évier et réchaud inox avec commandes intégrés pour faciliter le nettoyage. L'équipement gaz est de sécurité avec blocage automatique en cas d'accident.

VENTANAS EXTERIORES

Diseño muy especialmente concebido para obtener la máxima iluminación, ventilación y habitabilidad, para ello se han dotado de ventanas exteriores de máxima superficie así como que puedan ser en su totalidad abatibles.

Las ventanas han sido tratadas en color «lumé» al efecto de poder filtrar los rayos del sol.

BAIES EXTERIEURES

Dessin conçu pour obtenir le maximum de clarté, de ventilation et d'habitabilité. Nos caravanes sont dotés des fenêtres extérieures totalement ouvrantes de grande surface et fumées.

Los datos del presente catálogo son meramente informativos. ROLLER se reserva el derecho de modificar sin preaviso las características técnicas de sus productos; los pesos y medidas indicadas tienen una tolerancia de \pm 5%.

Ce catalogue n'est remis qu'à titre indicatif. ROLLER se réserve le droit de modifier sans préavis les caractéristiques techniques de ses caravanes dans un but d'amélioration. Indications des poids et dimensions avec tolérance \pm 5%.

DOTACION

- Serie
- Opcional

	CONVERVAN	FIESTA
Estructura paredes sandwich en 6 caras	●	●
Chasis integral (aligerado)	●	●
Retromatik o marcha atrás automática	●	●
Rueda jockey telescópica	●	●
Suspensión independiente a cada rueda	●	●
Eje con barra de torsión	●	●
Amortiguadores de doble efecto	○	○
Pre instalación amortiguadores	●	●
Anchura máxima entre ruedas (2,14 m)	○	○
Ventanas metacrilato termo moldeadas	●	●
Ventanas doble acristalamiento	○	○
Cierres ventanas automáticos	●	●
Claraboyas doble difusor	●	●
Claraboyas con mosquitera	●	●
Ventanas con mosquiteras	○	○
4 asas de tiro exteriores ergonómicas	●	●
Cofre integral capacidad dos bombonas (13 kg)	○	●
Puerta escudería dos cuerpos esquinas romas	●	●
Perfilería aluminio anonizada	●	●
Perfil contorno «avance»	●	●
Tapacubos o embellecedor ruedas	○	○
Porta-matricula integral	●	●
Cocina encimera inox. 2 fuegos + fregaplatos	○	○
Agua impulsada por 2 bombas centrifugas	○	○
2 depósitos de agua 15 l cada uno	○	○
Cajón cubertero	○	○
Campana cocina	○	○
Extractor de humos (dos posiciones)	○	○
Frigorífico 220 v o 12 v o gas, integrado en cocina	○	○
Instalación gas tubo rígido	○	○
Regulador gas butano 28 milbars	○	○
Transformador 220 v - 12 v	○	●
Interruptor Diferencial de Alta Sensibilidad	●	●
Persiana veneciana lamas aluminio	○	○
Cortinas Fuscurit enrollado automático (S.N.C.F.)	○	○
Salón circular (U), con mesa telescópica	○	○
Plato de ducha en toilette	○	○
Ducha teléfono extensible	○	○
Inodoro cassette Thetfort	○	○
Calefacción 3.000 kcal/hora	○	○
Impulsor de aire calefacción 220 v	○	○
Tapicerías terciopelo lavables	●	●
Tapicerías con botonería forrada	○	●



DOTATION

● Série

○ Option

ALPHA	JET	CLASS	
●	●	●	Structure panneau sandwich (6 faces)
●	●	●	Châssis intégral (allégé)
●	●	●	Recul automatique
●	●	●	Roue jockey télescopique
●	●	●	Suspension à roue indépendante
●	●	●	Essieu à barre de torsion
○	○	○	Amortisseurs à double effet
●	●	●	Pre-installation amortisseurs
○	○	○	Largeur maximum entre roues (2,14 m)
●	●	●	Baies verre acrylique thermotormé
●	●	●	Baies double vitrage
●	●	●	Fermetures fenêtres automatiques
●	●	●	Lanterneau à aération permanente
●	●	●	Lanterneau avec moustiquaires
○	○	○	Baies avec moustiquaires
●	●	●	4 poignées extérieures anatomiques
●	●	●	Coffre sur flèche intégré 2 bouteilles (13 kg)
●	●	●	Porte d'entrée 2 battants
●	●	●	Profils d'aluminium
●	●	●	Rail d'auvent
●	○	○	Enjoliveurs de roues
●	●	●	Signalisation intégrée
●	●	●	Évier + réchaud inox 2 feux
●	●	●	Eau impulsée par 2 pompes centrifuges
●	●	●	2 dépôts d'eau de 15 l.
●	●	●	Tiroir avec compartiment à couverts
●	●	●	Hotte d'aspiration cuisine
○	○	○	Ventilateur-Extracteur
●	●	●	Réfrigérateur 220 v ou 12 v ou gaz, intégré dans bloc cuisine
●	●	●	Installation gaz
●	●	●	Propane 37 mibars
●	●	●	Transformateur 220 v - 12 v
●	●	●	Interrupteur différentiel de haute sensibilité
●	●	●	Store vénitien sur fenêtre cuisine
●	●	●	Stores SNCF
○	○	○	Salon U avec table télescopique
●	●	●	Bac à douche
●	●	●	Douche avec flexible
○	○	○	W.C. a cassette
○	○	○	Chauffage 3.000 kcal/heure
○	○	○	Installation d'air pulsé chauffage 220 v
●	●	●	Housses en velours lavables
●	●	●	Housses avec boutons

INSTALACION ELECTRICA


Todas las caravanas ROLLER llevan doble instalación eléctrica, permitiendo el uso indiscriminado de los 12 v o 220 v, o bien conjuntamente.

Incorporan Interruptor Diferencial de alta sensibilidad (10 A, 30 mA). Y además de transformador de corriente (de 220 v alterna a 12 v continua). La instalación eléctrica se realiza sin afectar la estructura de las paredes, por lugares accesibles.



INSTALLATION ÉLECTRIQUE

Tous nos modèles sont équipés d'un double circuit électrique 12 et 220 v. indépendant. L'installation 220 v. est protégée par un interrupteur différentiel de haute sensibilité (10A, 30mA). Nos caravanes sont conformes à la norme NF 56.200.



ROLLER CALIDAD

Estas son las reproducciones de los anagramas de calidad y garantía que Roller aplica a sus caravanas. Del correspondiente a habitabilidad (el prestigioso TÜV alemán), del correspondiente al sistema de frenos, aplicado según las durísimas normas europeas, así como del que corresponde al sistema eléctrico (aplicado según las normas alemanas VDE) como el concerniente a la instalación de gas (normas alemanas TRF DIN, Aprobación DWGW, normas francesas NF 56200).

Reproductions des anagrames de qualité et garantie que Roller donne à leur caravanes: habitabilité (le prestigieux TÜV allemand), système de freinage selon normes européennes système électrique (selon normes allemandes VDE) et installation à gaz (normes allemandes TRF DIN, approbation DWGW, normes françaises NF 56200).

ROLLER QUALITÉ



ABITABILITÀ

L'abitabilità di questo caravan è garantita dal marchio tedesco di omologazione TÜV (Technischen Überwachungs-Vereins).



IMPIANTO ELETTRICO

Si garantisce che tutti gli elementi utilizzati sono forniti dal marchio tedesco di sicurezza VDE che impone le restrizioni più rigorose in ambito europeo.



SISTEMA FRENANTE

Il sistema frenante è progettato e costruito secondo le norme europee più restrittive a garanzia di una perfetta efficienza e sicurezza.

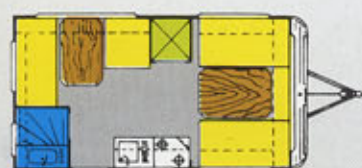


IMPIANTI GAS

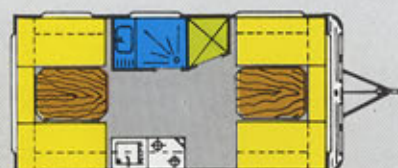
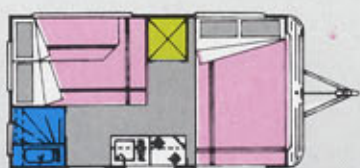
Si garantisce che gli impianti gas sono eseguiti e collaudati secondo le norme più restrittive in ambito europeo (norme tedesche TRF per il collaudo DIN per i raccordi e le tubazioni, approvazione DGWV, l'ente tedesco di controllo per apparecchiature a gas).



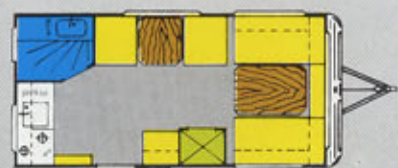

Aloha 410 DD



CLASS
420 S



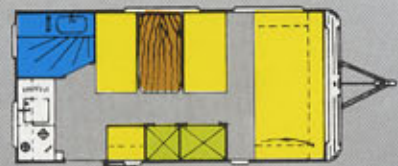
CLASS
460 DD



CLASS
460 S



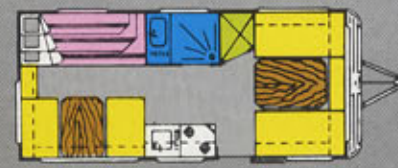
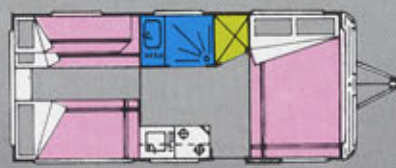
CLASS
460 KL



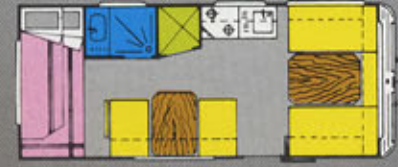
CLASS
460 F



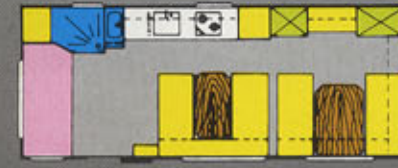
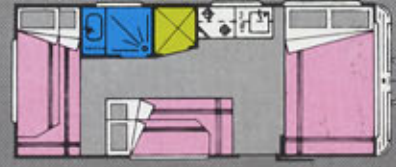
CLASS
495 KL-2



CLASS
495 KL-3



CLASS
540 K



CLASS
600 GL



La serie **CLASS** son caravanas de alta calidad, lujo refinado, elegancia y funcionalidad. Desde su diseño exterior hasta la decoración interna y racionalidad de distribución, satisface al más exigente usuario. Las unidades **CLASS** están concebidas para sus largos desplazamientos tanto en invierno como en verano, ya que están térmicamente aisladas en su totalidad. Pherix ofrece los mayores anchos de mercado, **2,14 m ancho de vía** (entre ruedas) permite una mayor estabilidad en ruta, **2,26 m ancho de carrocería**, que da mayor superficie habitable interna.

Vienen dotadas además, con **frigorífico trivalente (80 l)**, **extractor de humos**, **2 bombas de agua** accionadas desde los propios grifos, **inodoro con cassette extraíble (opcional)**, **cristales dobles**, **cofre integral**, claraboyas de doble difusor con mosquiteras, **salón circular**, **plato de ducha** con ducha teléfono, **calefacción con aire propulsado (turbo-calefacción) opcional**, respaldos con aireación, **amortiguadores de doble efecto**, **coronas de fuscorit, de enrollado automático**, **mosquiteras en todas las ventanas**, tapicerías terciopelo. El mobiliario interior de roble americano, con molduras contorneadas, puertas con punto óptico en los marcos, totalidad de puertas en armarios altos del salón principal, plafones de puertas enrasados a los marcos por su parte interna, dan el «calor» y el standing de una serie con altos acabados.

Su avanzada línea, excelente dotación y minuciosa selección de los materiales empleados en su fabricación hacen de la serie **CLASS**, un verdadero lujo a su alcance.

El avance tecnológico alcanzado con la inclinación de la pared delantera (Cx), en la serie **CLASS** se consigue además con la inclinación de las paredes laterales (Cy). Con ambas reducciones (Cx + Cy) se obtiene la aerodinámica perfecta. La menor superficie en el techo es doblemente eficaz:

1º Menor peso en la parte superior significa centro de gravedad más bajo, y por consiguiente mayor estabilidad en ruta.
2º Menor superficie frontal de penetración dinámica incide en una menor resistencia al viento durante la circulación.

CLASS le ofrece el vanguardismo del diseño con la calidad y tecnología de siempre.

Les caravanes de la gamme **CLASS** sont de grand luxe, qualité, élégance et fonctionnalité. Leurs lignes et leurs équipements sont destinés aux utilisateurs les plus exigeants. Les **CLASS** sont conçues pour l'hiver et l'été, étant totalement isolées. **CLASS** vous offre une grande largeur de voie, 2,14 m (largeur entre roues) et vous permet une plus grande stabilité en route. 2,26 m de largeur de carrosserie vous donnent plus d'espace à l'intérieur.

Dotation: **réfrigérateur 80 l**, **ventilateur-extracteur**, **2 pompes d'eau** que vous pouvez actionner ouvrant le robinet, **baies double vitrage**, **coffre sur flèche intégré**, lanternes avec aération permanente et avec moustiquaires, **salon U de 1,5 m**, **bac à douche** et douchette avec flexible, **chauffage d'air pulsé** (turbo-chauffage), dossiers avec aération, w.c. à cassette (en option), **amortisseurs de double effet**, rideaux foscourit, stores SNCF, **équipées de moustiquaire**, housses en velours. La boiserie intérieure est de **chêne américain**, avec moulures en forme portes avec cadres ovalés, finition de placards avec des moulures en forme. L'aménagement intérieur des **CLASS** contribue à l'atmosphère chaude et agréable d'une finition soignée. La gamme **CLASS**, par son excellente dotation, dessin avancé et sélection minutieuse de matériaux de très haute qualité, est un véritable luxe pour un excellent rapport qualité/prix.

Nous avons obtenu un grand avancement technologique avec l'inclinaison des parois (avant Cx et latérales Cy) dans la gamme **CLASS**. Avec tous les deux réductions (Cx+Cy) on a obtenu l'aérodynamisme parfait. La moindre surface du plafond est doublement efficace:

1º S'il y a moins poids dans la partie supérieure de la caravane, le centre de gravité sera plus bas et par conséquent la caravane aura une plus grande stabilité.

2º La moindre surface frontale de pénétration dynamique aide à une moindre résistance du vent pendant la circulation.

CLASS vous offre l'avant-garde du dessin avec la même qualité et technologie comme toujours.

CLASS



Cassette Class 460 S





Trasera Class 460 S

roller



Frontal Class 460 S



CLASS





Toilette Class 460 S




Cocina Class 460 S


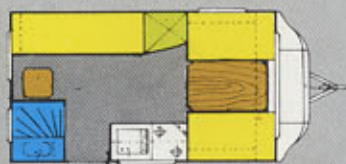
roller



Lavamanos
toilette
Aloha.




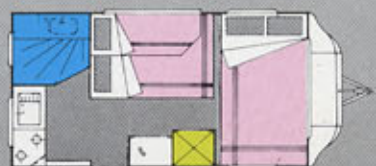
ALOHA 330 DD




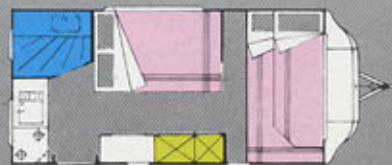
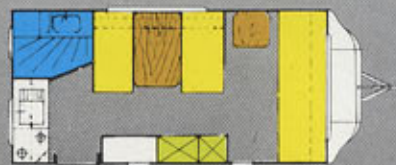
ALOHA 375 T



ALOHA 410 DD




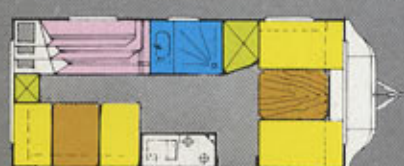
ALOHA 420 F



ALOHA 435 F



ALOHA 435 L



ALOHA 460 F



La serie **ALOHA** está concebida para vehículos de baja cilindrada, son caravanas de poca longitud y poco peso; al tener estas cualidades (pequeña y ligera) hacen de ella una excelente unidad rutera. Las distribuciones interiores están estudiadas para obtener el máximo de plazas en la misma superficie. Existe una distribución a la medida de cada necesidad teniendo en la gama de 7 unidades todas las soluciones. Prioridad al viaje... Prioridad al camping...

El **ancho de 2,23 m** ofrece mayor superficie interna total.

Las caravanas **ALOHA** están montadas sobre chasis aligerados, su estructura de paredes y pavimento es la del sandwich (aislamiento, monolitismo, y poco peso), incorpora **cofre integral** sobre lanzas, su periferia exterior es de aluminio pavonado negro, **ventanas dobles**, **cortinas fuscorit enrollado automático** (S.N.C.F.).

El mobiliario interior está realizado en tableros de madera de roble siendo todas sus puertas con perfil de madera barnizada (Fresno 78). Todos los armarios poseen cierres de seguridad así como en los armarios altos, brazos telescópicos que afianzan las puertas, una vez abiertas. Las tapicerías de terciopelo están confeccionadas con cremalleras para que se puedan lavar.

Las lámparas son extraíbles para que en ruta no basculen y sean objeto de roturas. Posee además esta serie: Campanas de humos de cocina, cortina veneciana, porta-matriculas integrado, puerta exterior de dos cuerpos, **plato de ducha**, cortinas de fuscorit, **frigorífico trivalente (65 l)**, etc. La serie **ALOHA** ofrece la caravana ideal para descubrir los placeres del CARAVANING.

La gamme **ALOHA** est spécialement étudiée pour les petites et moyennes cylindrées. Elle est légère, maniable et conçue pour une excellente tenue de route. L'aménagement intérieur est étudié pour obtenir le nombre maximum de places dans le minimum d'espace. Il y a un choix de 7 modèles pour satisfaire tous les goûts. Priorité au voyage... Priorité au camping.

La largeur de 2,23 m offre une plus grande surface à l'intérieur.

Les caravanes **ALOHA** sont équipées de: châssis allégé, construction panneaux sandwich (isolation et légèreté), coffre sur flèche intégré et profilés extérieurs aluminium noir, double vitrage, rideaux fuscorit roulé automatique (S.N.C.F.).

Mobilier intérieur en chêne et portes avec profil de bois vernissé. Toutes les armoires ont des fermetures de sécurité, les clapets des compas télescopiques. Les housses velours sont confectionnées avec fermetures à glissière pour faciliter l'entretien. Les lustres peuvent être démontés pour éviter une cassure en route. Dotation: hotte d'aspiration cuisine, store vénitien sur fenêtre cuisine, signalisation intégrée, porte d'entrée 2 battants, bac à douche, rideaux fuscorit, réfrigérateur 65 l., etc.

La gamme **ALOHA** vous offre la caravane idéale pour découvrir les plaisirs du caravaning.

Exterior Aloha 375 T y Aloha 410 DD.





Litera trasera Aloha 410 DD



Armarios Aloha 435 F



ALOHA





Interior Aloha 375 T

	ALOHA 330 DD	ALOHA 375 T	ALOHA 410 DD	ALOHA 420 F	ALOHA 435 F	ALOHA 435 L	ALOHA 460 F
Longitud <i>Longueur</i>	347 cm	378 cm	409 cm	425 cm	454 cm	454 cm	473 cm
Anchura <i>Largeur</i>	223 cm	223 cm	223 cm	223 cm	223 cm	223 cm	223 cm
Altura total <i>Hauteur hors tout</i>	246 cm	246 cm	246 cm	246 cm	246 cm	246 cm	246 cm
Altura interior <i>Hauteur intérieure</i>	186 cm	186 cm	186 cm	186 cm	186 cm	186 cm	186 cm
Peso en vacío / P.T.C. <i>Poids à vide</i>	600 kg / 750 kg	620 kg / 770 kg	670 kg / 820 kg	700 kg / 850 kg	690 kg / 840 kg	710 kg / 860 kg	730 kg / 910 kg
Neumáticos <i>Pneumatiques</i>	145 SR 13	145 SR 13	155 SR 13	155 SR 13	165 SR 13	165 SR 13	165 SR 13
Ventanas abatibles <i>Baies ouvrantes</i>	5	5	6	6	6	6	8
Plazas / plazas opcionales <i>Nombre de places</i>	5/1	5/1	5/1	5/1	5/1	5/1	6
Aseo <i>Toilette</i>	No / Non	Si / Oui	Si / Oui	Si / Oui	Si / Oui	Si / Oui	Si / Oui
Dimensión cama anterior <i>Surface couchage avant</i>	130 x 210 cm	120 x 210 cm	120 x 210 cm	120 x 210 cm	110 x 210 cm 60 x 210 cm	120 x 210 cm	120 x 210 cm
Dimensión cama posterior <i>Surface couchage arrière</i>	75 x 210 cm 65 x 210 cm	120 x 180 cm 65 x 100 cm	120 x 210 cm 65 x 210 cm	120 x 180 cm 65 x 180 cm	120 x 180 cm	90 x 210 cm dos de 75 x 210 cm	90 x 180 cm 3 de 75 x 175 cm
Puntos iluminación 12 v <i>Points éclairage 12 v</i>	2	3	3	4	4	3	4
Puntos iluminación 220 v <i>Points éclairage 220 v</i>	2	4	4	4	4	5	7
Tomas corriente 220 v <i>Prises de courant 220 v</i>	1+1	1+2	1+2	2+2	2+2	4	2+2
Bombas eléctricas de agua <i>Pompes électriques d'eau</i>	1	2	2	2	2	2	2

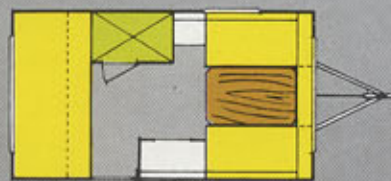
roller

CONVERVAN
FIESTA

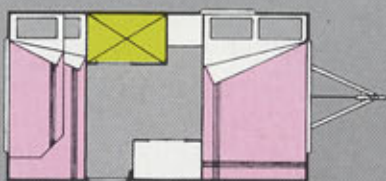


A partir de una pequeña inversión, sin olvidar el valor de reventa, se pueden adquirir los «super-económicos» CONVERVAN y FIESTA. El coste es el mínimo. Los CONVERVAN y FIESTA son la parte fundamental de la futura caravana. Progresivamente pueden ser ampliadas sus instalaciones (frigorífico, muebles, calefacción...) a medida de las necesidades personales de cada usuario.

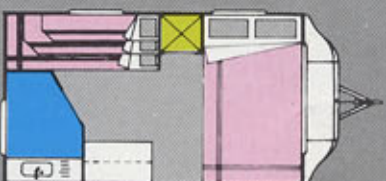
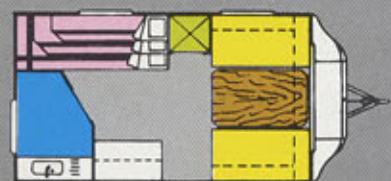
À partir d'une petite inversion, sans oublier la valeur de la révente, on peut acquérir les «super-économiques» CONVERVAN et FIESTA. La CONVERVAN et la FIESTA sont la base fondamentale de votre future caravane. Progresivement vous pouvez compléter les installations (réfrigérateur, mobilier, chauffage...) au fur et à mesure des besoins personnels de chaque utilisateur.



CONVERVAN



FIESTA



	CONVERVAN	FIESTA
Longitud / Longueur	378 cm	378 cm
Anchura / Largeur	223 cm	223 cm
Altura total / Hauteur hors tout	243 cm	243 cm
Altura interior / Hauteur intérieure	186 cm	186 cm
Peso en vacío / Poids à vide	500 kg	515 kg
Neumáticos / Pneumatiques	145 SR 13	145 SR 13
Ventanas abatibles / Baies ouvrantes	3	5
Plazas / plazas opcionales / Nombre de places / places optionales	4/1	5/1
Aseo o armario / Toilette ou armoire	Si / Oui	Si / Oui
Dimensión cama anterior / Surface couchage avant	65 x 210 cm 70 x 210 cm	130 x 210 cm
Dimensión cama posterior / Surface couchage arrière	130 x 210 cm	3 de 70 x 180 cm
Puntos iluminación 12 v / Points éclairage 12 v	1	1
Puntos iluminación 220 v / Points éclairage 220 v	2	2
Tomas corriente 220 v / Prises de courant 220 v	2	2



Dentro del más puro vanguardismo las caravanas JET están diseñadas con decoraciones novedosas. Sobre tableros de tonos grises se resaltan cantos de madera lacada en gris, lo que le confiere una luminosidad extraordinaria. Esta serie denominada «new-styling» de Roller es el punto de partida a un nuevo concepto de caravana, por lo avanzado de su diseño. El equipamiento standard de las unidades comprende la instalación de serie de un **frigorífico trivalente, cofre y porta matriculas integral, plato de ducha, cristales dobles, cortinas fuscorit de enrollado automático...**

Les nouvelles caravanes JET ont un dessin moderne: sur les meubles de couleur gris, on remarque la finition des moulures de bois laquées de couleur gris, qui lui donnent une extraordinaire luminosité. Cette gamme nommée «new-styling» de Roller, est une nouvelle conception de caravane, par son dessin avancé. L'équipement standard comprend: l'installation d'un réfrigérateur, coffre et signalisation intégré, bac à douche, double vitrage, rideaux fuscorit roulé automatique...

	JET 375 T	JET 410 DD	JET 420 F	JET 420 LP
Longitud Longueur	378 cm	409 cm	425 cm	435 cm
Anchura Largeur	223 cm	223 cm	223 cm	223 cm
Altura total Hauteur hors tout	246 cm	246 cm	246 cm	246 cm
Altura interior Hauteur intérieure	186 cm	186 cm	186 cm	186 cm
Peso en vacío Poids à vide	640 kg 790 kg	680 kg 830 kg	710 kg 860 kg	730 kg 880 kg
Neumáticos Pneumatiques	145 SR 13	155 SR 13	155 SR 13	155 SR 13
Ventanas abatibles Baies ouvrantes	5	6	6	6
Plazas / plazas opcionales Nombre de places	5/1	5/1	5/1	5/1
Aseo Toilette	Si / Oui	Si / Oui	Si / Oui	Si / Oui
Dimensión cama anterior Surface couchage avant	120 x 210 cm	120 x 210 cm	120 x 210 cm	120 x 210 cm
Dimensión cama posterior Surface couchage arrière	120 x 180 cm 65 x 180 cm	120 x 210 cm 65 x 210 cm	120 x 180 cm 65 x 180 cm	120 x 180 cm 65 x 180 cm
Puntos iluminación 12 v Points éclairage 12 v	3	3	4	3
Puntos iluminación 220 v Points éclairage 220 v	4	4	4	3
Tomas corriente 220 v Prises de courant 220 v	1+2	1+2	2+2	2+2
Bombas eléctricas de agua Pompes électriques d'eau	2	2	2	2



Cocina Jet 410 DD



Exterior JET 375 T



JET 375 T



JET 410 DD



JET 420 F



JET 420 LP

Módulo Mobile-Roller 1000 L



El «Mobile-home» de la marca ROLLER, está perfectamente estudiado y equipado para su utilización durante todo el año. Sus acabados interiores han sido realizados para dotarlo de máximo confort y calidad de materiales. Todos los parámetros han sido realizados en estructura sandwich comportando un monolitismo estructural y aislamiento extraordinario. El acabado exterior se ha realizado en aluminio gofrado de una sola pieza perfectamente ensamblados, **el techo** incorpora un **doble aislamiento térmico** (barrera de vapor en semisandwich y cámara de aire). **El suelo** aislado con sandwich de poliestireno expandido. Las **ventanas** son de **doble acristalamiento**.

Lleva tres tipos de cortina (fuscorin, visillo y terciopelo). La primera elimina la entrada de luz exterior, siendo la segunda y tercera meramente decorativas.

Le «Mobil-Home» Roller a été étudié et équipé pour pouvoir l'utiliser toute l'année. Le «Mobil-Home» se caractérise par son équipement intérieur avec des matériaux de haute qualité et un maximum de confort. Toute la construction a été réalisée en panneaux sandwich (isolation extraordinaire).

L'extérieur est d'aluminium gofré d'une seule pièce avec un assemblage parfait, **le toit a double isolation thermique** (barrière de vapeur en semisandwich et coussin d'air). Le **plancher** est isolé en **(polystyrène expansé)**.

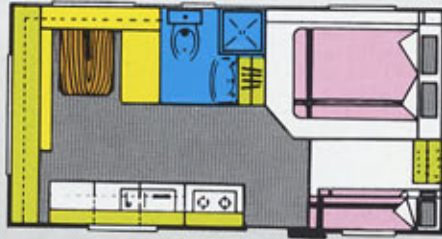
Les **fenêtres** sont en **doble vitrage**, avec trois types de rideau (fuscorin, brise-bise et velours). Le premier élimine la lumière extérieure, le deuxième et troisième sont décoratifs.

MR 400	MR 600	Movil-Roller	MR 800	MR 800 XL	MR 1000
400 cm	580 cm	Longitud / Longueur	772 cm	827 cm	1000 cm
250 cm	336 cm	Anchura / Largeur	336 cm	406 cm	336 cm
245 cm	275 cm	Altura total exterior / Hauteur hors tout	275 cm	275 cm	275 cm
195 cm	203 cm	Altura interior / Hauteur intérieure	203 cm	203 cm	203 cm
1	1	Nº de ejes / Nombre d'essieux	1	2	2
4	4+2	Plazas / Nombre de places	4+2	6+2	6+2
2	1	Plazas opcionales / Places optionales	2	2	2
○	●	Aseo / Toilette	●	●	●
●	●	Cocina fregadero / Ever	●	●	●
○	●	Ventanas dobles / Double vitrage	●	●	●
●	●	Habitaciones independientes / Chambres indépendantes	●	●	●
○	●	Campana y extractor de humos / Hotte d'aspiration et ventilateur-extract.	●	●	●
●	●	Persiana veneciana / Store vénitien	●	●	●
○	○	Frigorífico / Réfrigérateur	○	○	○
○	○	Agua caliente / Eau chaude	○	○	○
○	○	Ducha / Douche	○	○	○
○	○	Inodoro / WC	○	○	○
○	○	Calefacción / Chauffage	○	○	○

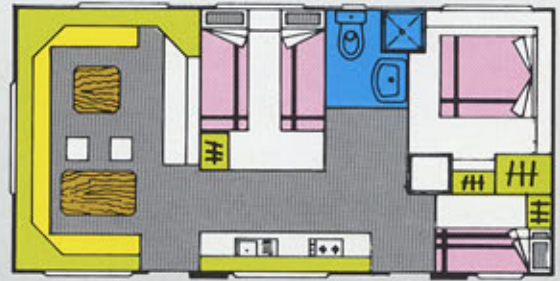
Serie ●
Opcional ○



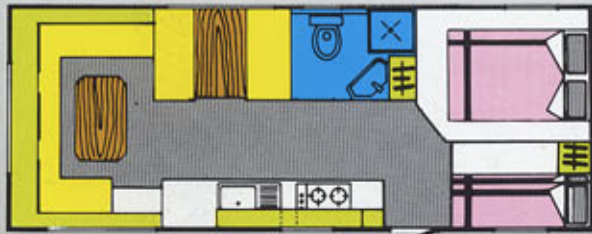
Movil-Roller 400



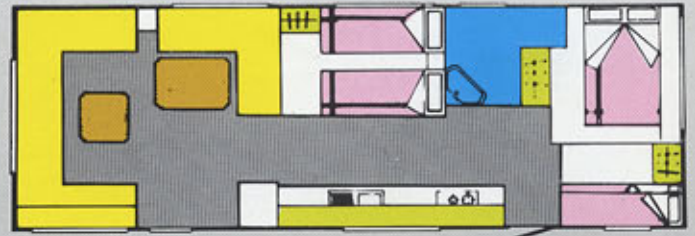
Movil-Roller 600



Movil-Roller 800 XL



Movil-Roller 800



Movil-Roller 1000



Cocina Movil-Roller 600



Camas individuales Movil-Roller 1000



Toilette opcional Movil-Roller 1000



Literas Movil-Roller 600



Dormitorio principal Movil-Roller 1000



Exterior Movil-Roller 600



Salón Movil-Roller 1000





ROLLER EUROPA

*A su servicio
À votre service*

ROLLER IBERICA, S.A.

Oficinas Centrales:
Vía Augusta, 13, 4º
Tels. (93) 237 52 64* - 237 51 62
08006 Barcelona
Telex 93426
Fax (93) 237 53 41

Fábrica:
Ctra. de Tordera a Hostalric, km. 7,5
08490 FOGARS DE TORDERA (Barcelona)
Tel. (972) 86 44 01 / 2 / 3 / 4
(Salida nº 10 Autopista Gerona -Hostalric-)
Fax (972) 86 47 15

En efecto, ha leído Ud. bien, Roller Europa. Roller es el único constructor de caravanas cuya red de servicios cubre la totalidad de Europa. Cualquiera que sea la región o país donde desee Ud. pasar sus vacaciones de verano o invierno, la organización ROLLER se encuentra a su servicio. Es una garantía que no puede desestimarse.

Al adquirir su caravana ROLLER, el concesionario le entregará gustosamente la relación de puntos de asistencia ROLLER en Europa.

En sus 40 años de existencia, ROLLER ha desarrollado su tecnología, adquiriendo una experiencia muy importante en la concepción de caravanas, experiencia de la que Ud. puede beneficiarse hoy.

La concepción de las ROLLER, responde a todas las prescripciones técnicas exigidas en los diferentes países de Europa. En resumen, las caravanas ROLLER cumplen las severísimas normas EEG (Agrupación de normas: DIN, TÜV,...).

Millares de caravanistas han depositado su confianza en nuestros productos quedando altamente satisfechos de su decisión.

ROLLER... un acierto pleno para unas agradables vacaciones durante muchos años.

En effet, vous avez bien lû, Roller Europe.

Roller est le seul constructeur de caravanes avec un réseau de services couvrant toute l'Europe. Dans n'importe quelle région ou pays où vous voulez passer vos vacances d'été ou d'hiver, l'organisation Roller se trouve à votre disposition. C'est une garantie qu'on ne peut pas oublier.

Quand vous acquérez votre caravane Roller, le concessionnaire vous livrera avec plaisir une relation avec le réseau d'assistance Roller en Europe.

Pendant 40 ans d'existence, Roller a développé sa technologie, avec une expérience très importante pour la fabrication de caravanes; expérience que vous pouvez utiliser aujourd'hui.

Les caravanes Roller sont conçues pour répondre à toutes les prescriptions techniques exigées en Europe. En résumé, les caravanes Roller accomplissent les très sévères normes EEG (Groupement de normes: DIN, TÜV...).

Des milliers d'utilisateurs ont mis leur confiance en nos produits et en sont très satisfaits.

ROLLER... une grande réussite pour passer des vacances agréables pendant beaucoup d'années.



ROLLER, S.P.A.

Vía Petrarca, 32
Tel. 55. 887 81 41 - Télex 570337
50041 Calenzano / Firenze (ITALIE)

SU CONCESIONARIO ROLLER



■ 350 PUNTOS DE VENTA Y ASISTENCIA EN TODA EUROPA

Premio Comptinter: Francia - Premio Comptinter: Alemania - Premio Qualité: Italia - Premio Mercurio D'Oro: Italia
Premio Número Uno: Italia - Premio Eurofama 2000: España - Trofeo Internacional a la calidad 1975/76: España
Trofeo Cumbres de Europa: Andorra - Premio Ercole D'Oro: Italia