



 **CLEVER**
vans

MAKE THE ROAD **HOME**
VARIATIONEN **2021**





Aufbruch

Mit den eigenen vier Wänden in den Urlaub, ganz spontan und an jene Orte, an die man schon immer wollte. Ein Traum vieler, der sich mit einem Clever Van ideal umsetzen lässt. Nichts ist schöner, als den Urlaub nach seinen eigenen Wünschen gestalten zu können.

Ralf Gösser, Mastermind von Clever Vans, kennt dieses Lebensgefühl genau und hat seit über 40 Jahren Erfahrung in der Reisemobilbranche. Das spüren Sie mit jedem gefahrenen Kilometer.

Genießen Sie das Gefühl unterwegs zu Hause zu sein mit einem unserer Clever Vans.

Warum Clever

QUALITÄT

Kratzer auf der Arbeitsplatte oder dem Tisch gehören durch unsere hochfeste HPL Beschichtung der Vergangenheit an. Die Möbel aus 15mm dicken Sperrholz bleiben auch auf der schlechtesten Straße ruhig, sodass Sie ihre Fahrt ohne störende Geräusche genießen können. Durch die Kombination aus einer hochwertigen Isolierung (20mm geschlossenerporiger Isolierschaum) und den serienmäßigen Seitz Rahmenfenstern sind Sie bestens vor Wärme und Kälte geschützt. Das ist Clever-Qualität, die Sie nicht immer sehen, aber jeden Tag spüren werden.



UMFANGREICHSTE SERIENAUSSTATTUNG

Nehmen Sie sich Zeit für die wichtigen Dinge im Leben. Bei uns müssen Sie sich nicht durch lange Paket- oder Zubehörlisten quälen. Die wichtigsten Ausstattungsmerkmale sind bei unseren Clever Vans bereits im Grundpreis enthalten.





KONZENTRATION AUF DAS WESENTLICHE

Wie schafft ihr es Eure Fahrzeuge zu solchen Preisen anbieten zu können? Die Frage hören wir öfter, die Antwort ist erstaunlich simpel. Wir fokussieren uns auf die Dinge, die sich in der Praxis bestens bewährt haben und lassen überflüssigen Schnickschnack einfach weg. Ein Fahrzeugdekor oder Vorhänge sind schöne Details, aber wenn Sie im Dunkeln vor ihrem Fahrzeug stehen, weil die serienmäßige Außenbeleuchtung fehlt, werden Sie schnell feststellen was wirklich wichtig ist.



AUSGEREIFTE & ROBUSTE TECHNIK

Wer kennt ihn nicht, den Blick auf die Bordanzeigen? Reicht der Akku? Haben wir genügend Frischwasser? Auch in einem Clever Van sind die Ressourcen nicht unerschöpflich, aber wir nutzen unsere Möglichkeiten optimal aus. Sie finden bei uns z. B. großzügig ausgelegte Batterien, die erst wesentlich später nachgeladen werden müssen. Wassertanks, die durch ihre durchdachte Platzierung ein maximales Volumen fassen. Gehen Sie keine Kompromisse ein was die Elektrik, Versorgung oder den Stauraum betrifft. Verlassen Sie sich auf unsere Technik, die sich auch außerhalb der Grenzen Europas bestens bewährt hat, wie ihnen viele Clever Fahrer gerne bestätigen werden.

Unser Unternehmen

WARUM CLEVER S. 04

GRUNDRISS ÜBERSICHT S. 08

NEUHEITEN 2021 S. 10

PRODUKTION S. 60



Preise inklusive 19% MwSt. Irrtümer, Preisänderungen, Druckfehler & Änderungen vorbehalten. Abbildungen können Sonderausstattungen zeigen.

Unsere Fahrzeuge

Cleverly



..... S. 12

Tour



..... S. 20

Move



..... S. 26

Inhalt

Optionen & Technik

ÜBERSICHT „ALL IN“ AUSSTATTUNG . . S. 18

HOLZDEKORE S. 50

STOFFE & LEDER S. 51

AUSSENFARBEN S. 52

ALLRAD S. 54

SITZBÄNKE S. 56

SCHLAFOPTIONEN S. 57

SCHLAFDACH S. 58

TECHNIK BASISFAHRZEUG S. 62

Celebration



..... S. 32

Vario Kids



..... S. 38

Runner



..... S. 44

WASSERCAP
0.33kg

TRITTSTUFE
16.3kg

8 kg

Modelle 2021



Cleverly

- 4 vollwertige Schlafplätze
- Kompakte Abmessungen
- Dieselheizung inklusive

Tour ALL IN

- Kurzes, wendiges Fahrzeug
- PKW Parkplatz tauglich
- Komplettausstattung

Move ALL IN

- Tolles Raumgefühl
- Großes Bett
- 2021 als „All In Modell“



Celebration

ALL IN

- Optimale Raumausnutzung
- Kühlschrank auf Arbeitshöhe
- Schwenkbad optional



Vario Kids

ALL IN

- Innenraum für 2 oder 4 Pers.
- 4 vollwertige Schlafplätze
- Oberes Bett voll belastbar



Runner

ALL IN

- Große Längsbetten
- Sehr viel Stauraum im Heck
- Flexible Bettengestaltung





Neuheiten

Als einer der wenigen Kastenwagenhersteller bieten wir in der kommenden Saison eine durchgehende Hecktürverkleidung an (außer Cleverly), die macht nicht nur optisch einiges her, sondern isoliert auch noch besser.

Den Innenraum haben wir mit einer Softtouch Oberfläche im Schlafbereich verfeinert (außer Cleverly) und im vorderen Teil der Sitzgruppe wird sich die neue Farbe der Wandverkleidung noch besser in unser bestehendes Design integrieren. Des Weiteren sind die 2021er Modelle an unserem neuen Fußbodenbelag gut zu erkennen und auf Wunsch können wir verschiedene Klappenfarben und Profile für unsere Oberschränke anbieten. Im Bad haben wir mit einem schwarz abgesetzten Regal einen optischen Akzent gesetzt.

Highlights 2021

- *Durchgehende Heckverkleidung*
- *Innenraum mit Softtouch Oberfläche*
- *Neuer Fußbodenbelag*
- *Neues Klappenprofil in versch. Farben*



Cleverly

Qualität bei kleinstem Preis, das bietet unser Cleverly. Auf Wunsch ergänzbar mit dem Funpaket bietet er fast alles, was auch seine großen Kollegen haben und trotzdem bleibt er sich treu – ein Raumwunder auf 5,4 m ohne großen Schnickschnack. So einfach kann Vanlife sein.



- *4 vollwertige Schlafplätze auf 5,4m länge*
- *Kompakte Abmessungen*
- *Komplettausstattung, fertig für die Reise*





CLEVERLY

CLEVERLY

CLEVER



Cleverly

DER SPONTANE





TECHNIK & PREISE

Basisfahrzeug	Citroen	Citroen	Citroen
Motorisierung	2.2l HDI	2.2l HDI	2.2l HDI
Abgasnorm	EU6dtemp	EU6dtemp	EU6dtemp
Getriebe	6 Gang man.	6 Gang man.	6 Gang man.
Leistung (kW/PS)	88/120	103/140	121/165
Drehmoment (Nm)	320 (2.000 U/min)	350 (1750 U/min)	370 (1750 U/min)
Masse fahrb. (kg)	2750	2770	2780
Zuladung (kg)	750	730	720
Zul. Gesamtgewicht (kg)	3500	3500	3500
Zul. AHL geb. (kg)	2500	2500	2500
Serienbereifung	215/70 R15C	215/70 R15C	215/70 R15C
Preise in EURO (inkl. MwSt.)	34.990,-	35.990,-	36.990,-



SERIENAUSSTATTUNG

Stahlfelgen 15"

DAB Dachantenne

Klima manuell

Spiegel elektrisch verstell-/beheizbar

Fahrer und Beifahrerairbag

Chairmansitze Fahrerhaus

Trittstufe elektrisch

Sitzbezug Stoff beige

16A Ladegerät

4 Seitz Rahmenfenster, 2 Dachhauben 40 x 40cm

Dachhaube im Bad 28 x 28cm

Lamellentür im Bad

Fliegenschutz für Schiebetür

Rollo Verdunkelung im Fahrerhaus

Steckdosen 2 x 230V, 1 x USB, 1 x 12V

Möbeldesign Bambus, ober Schrankklappen weiß matt

Truma C6 Dieselheizung

Kompressorkühlschrank inkl. entnehmbaren Gefrierfach



TECHNISCHE DATEN

Länge (cm) außen	541	Kühlschrank-/ Gefrierfach Volumen (l)	70(7)
Breite (cm) außen/innen	205/187	Frischwasser (l)	80
Höhe (cm) außen/innen	264/190	Abwasser (l)	90
Radstand (mm)	3450	Aufbaubatterie (Ah)	1 x 95
Wendekreis (m)	12,3	Gasflaschenkasten für (kg)	1 x 3
Bettenmaß Heck (cm)	186 x 128	Kraftstofftank (l)	90
Bettenmaß Aufstelldach (cm)**	200 x 130	Anzahl der Sitzplätze	4
Bettenmaß Stockbett (cm)	174 x 130	Anzahl der Schlafplätze	4 (+2 opt.)

** Aufstelldach optional

Cleverly



FAHRZEUG-OPTIONEN

FUN Paket: LED Tagfahrlicht, Traction+, Tempomat, Lederlenkrad 700,00 €

Alufelgen 16"	700,00 €	USB Anschluss im Armaturenbrett	70,00 €
Stahlfelgen 16" mit Radzierkappen	300,00 €	Rückfahrkamera ab	300,00 €
Smartphone Halterung im Fahrerhaus	100,00 €	Metallicfarbe ab	600,00 €
Klimaautomatik	400,00 €	Aufstelldach ab	3.800,00 €
Multifunktionslenkrad	140,00 €	Dachhaube 70 x 50 cm vorne oder hinten	400,00 €
Nebelscheinwerfer	200,00 €	Dachstaukästen li. & re. herausnehmbar	600,00 €
Radio mit CD/ Bluetooth ab	600,00 €	Batterie zus. im Wohnraum 95 Ah AGM	400,00 €
AFIL Paket (s. Seite 63)	1.000,00 €	Truma C6 Diesel + Elektro	400,00 €
Spiegel elektrisch anklappbar	250,00 €	Duschvorhang	150,00 €

All In Modelle 2021

Unsere „All In Modelle“ (Tour, Move, Celebration, Vario Kids und Runner) zeichnen sich vor allem durch eine sehr umfangreiche Serienausstattung aus. Aber für all diejenigen, die Ihrem Clever noch eine persönliche Note verleihen möchten, haben wir noch einige Individualisierungsmöglichkeiten im Angebot.



SERIENAUSSTATTUNG

Alufelgen 16" schwarz/ silber

DAB Dachantenne

Klima manuell

Lederlenkrad & Schaltknäuf

Spiegel elektrisch vestell-/beheizbar

Tagfahrlicht LED

Tempomat

ESP & Traction+ inkl. Bergabfahrhilfe

Fahrer und Beifahrerairbag

90l Kraftstofftank

Chairmansitze im Fahrerhaus

Radiovorbereitung

16A Ladegerät

Ladebooster 25A

Zwei AGM Aufbatterien a 95Ah

Truma CP Plus Bedienteil

Heizung Truma C4 Gas

LED Außenlichtleiste

Trittstufe elektrisch

Sitzbezug Stoff beige/ braun

Hochfeste Tisch- und Arbeitsplatte aus HPL

Zuziehhilfe Schiebetür (Softlock)

Dachhaube 70 x 50 cm vorne

Dachhaube 40 x 40 cm hinten

5 Seitz Rahmenfenster

Schiebetür Fliegenschutztür

Rollos Verdunkelung Fahrerhaus

Steckdosen 2x 230V, 1x USB, 1x12V

Möbeldesign Eiche Sonoma

Klappen obere Schränke weiß matt CPL

Kompressorkühlschrank inkl. entnehmbaren Gefrierfach

Softtouch Wandverkleidung im Heckbereich

durchgehende & isolierte Hecktürverkleidung

Ablagefächer in Schiebe- und Hecktür



OPTIONEN FÜR ALLE „ALL IN MODELLE“

Automatikgetriebe (nur für Fiat)	2.800,00 €	Aufstelldach ab	3.800,00 €
Smartphone Halterung Fahrerhaus	100,00 €	Dachhaube Bad 28 x 28 cm	150,00 €
DAB Antenne rechter Außenspiegel	130,00 €	Dachhaube 70 x 50 cm hinten	400,00 €
Doppelblattfeder Hinterachse	130,00 €	Sky Roof inkl. Ausstellfunktion	1.600,00 €
Einparkhilfe/ Stoßstange hinten	400,00 €	Kurbelheki mit beleuchtetem Rahmen (Aufpreis)	400,00 €
Armaturenbrett Aluapplikationen	150,00 €	3. Bett für Seriensitzbank vorne	400,00 €
Klimaautomatik	400,00 €	Entfall Staufach über Fahrerhaus	800,00 €
Multifunktionslenkrad	140,00 €	Drehbare Beifahrerdoppelbank Fahrerhaus	2.000,00 €
Navigationssystem	2.100,00 €	Pilotensitzbank inkl. ISO FIX hinten	1.600,00 €
Nebelscheinwerfer	200,00 €	zusätzlicher Einzelsitz (verkürzter Küchenblock)	1.500,00 €
Radio mit CD/ Bluetooth ab	600,00 €	ISO FIX Vorrüstung an Standardsitzbank links & rechts	250,00 €
AFIL Paket (s. S. 63)	1.000,00 €	Lamellentür Bad	300,00 €
Totwinkelwarner inkl. Querverkehr	660,00 €	iNet Box	500,00 €
Schmutzfänger vorne und hinten	100,00 €	Gasdruckregler mit aut. Umschaltung f. Zweiflaschenbetrieb inkl. Filter	300,00 €
Spiegel elektrisch anklappbar	250,00 €	Truma C6 (Gas/Diesel/Elektro) ab	600,00 €
Stahlfelgen 16" mit Radzierkappen (für Light Version)	300,00 €	Sitzheizung vorne	500,00 €
Standheizung Webasto Fahrerhaus	1.200,00 €	Lampe im Wohnraum zusätzlich	50,00 €
Stoßfänger vorne lackiert ab	400,00 €	LED Ambientebeleuchtung	500,00 €
Unterfahrschutz	100,00 €	Steckdosensatz innen (USB, 12V, 220V)	150,00 €
USB Anschluss im Armaturenbrett	70,00 €	Vorverkabelung für Solaranlage und Klimaanlage	250,00 €
Rückfahrkamera ab	300,00 €	Abwassertankheizung	300,00 €
Metallicfarbe ab	600,00 €	Ausbauholz Birke weiß	500,00 €
Allradantrieb (Dangel 4 x 4) nur Citroën	12.500,00 €	Ausbauholz Eiche Tindari	1.000,00 €
Sperrdifferenzial für Allradantrieb	1.250,00 €	Klappendesign obere Schränke wie restlicher Ausbau	300,00 €
Erhöhung der Bodenfreiheit und 3. Blattfeder für Allrad	1.500,00 €	Style Klappenprofil in grau/schwarz/cappuccinio	500,00 €
Heavy/ Maxi Chassis	1.000,00 €	Sitzbezug Stoff nach Wunsch (s. S. 59)	500,00 €
		Sitzbezug Leder nach Wunsch (s. S.59)	1.500,00 €



Tour

Sie werden bereits nach den ersten Metern die kompakte Bauweise unseres Tour lieben, enge Altstadtgassen und kurvenreiche Pässe werden zum Kinderspiel. Dabei bietet er alles was man von einem größeren Reisemobil erwartet: 4 Sitzplätze, 2 feste Schlafplätze mit einer Bettengröße von 194 x 140/136 cm (das größte seiner Klasse) und natürlich einem Waschraum sowie einer Küche die genügend Proviant für die nächste Tour aufnehmen kann.



- *Kurzes, wendiges Fahrzeug, ideal für Städtetrips und enge Straßen*
- *PKW Parkplatz tauglich*
- *Vollwertiges Reisemobil bei kleinsten Abmessungen*







Tour

DER KOMPAKTE






TECHNIK & PREISE

Basisfahrzeug	Citroen	Citroen
Motorisierung	2.2l HDI	2.2l HDI
Abgasnorm	EU6dtemp	EU6dtemp
Getriebe	6 Gang man.	6 Gang man.
Leistung (kW/PS)	103/140	121/165
Drehmoment (Nm)	350 (1750 U/min)	370 (1750 U/min)
Masse fahrb. (kg)	2760	2780
Zuladung (kg)	740	720
Zul. Gesamtgewicht (kg)	3500	3500
Zul. AHL gebremst. (kg)	2500	2500
Zul. AHL gebremst Heavy/ Maxi (kg)	3000	3000
Serienbereifung	225/75 R16C	225/75 R16C
Bereifung bei Heavy/ Maxi Chassis	225/75 R16C	225/75 R16C
Preise in EURO (inkl. MwSt.)	39.990,-	40.990,-

Basisfahrzeug	Fiat	Fiat	Fiat
Motorisierung	2.3l Multijet	2.3l Multijet	2.3l Multijet
Abgasnorm	EU6dtemp	EU6dtemp	EU6dtemp
Getriebe	6 Gang man.*	6 Gang man.*	6 Gang man.*
Leistung (kW/PS)	121/140	117/160	130/177
Drehmoment (Nm)	320 (1400 U/min)	380 (1500 U/min)	400 (1500 U/min)
Masse fahrb. (kg)	2760	2780	2830
Zuladung (kg)	740	720	690
Zul. Gesamtgewicht (kg)	3500	3500	3500
Zul. AHL gebremst. (kg)	2500	2500	2500
Zul. AHL gebremst Heavy/ Maxi (kg)	3000	3000	3000
Serienbereifung	225/75 R16C	225/75 R16C	225/75 R16C
Bereifung bei Heavy/ Maxi Chassis	225/75 R16C	225/75 R16C	225/75 R16C
Preise in EURO (inkl. MwSt.)	40.990,-	41.990,-	43.990,-

* Automatikgetriebe optional



TECHNISCHE DATEN

Länge (cm) außen	541
Breite (cm) außen/innen	205/187
Höhe (cm) außen/innen	264/190
Radstand (mm)	3450
Wendekreis (m)	12,3
Bettenmaß Dinette (cm)	186 x 70
Bettenmaß Heck (cm)	194 x 140/136
Bettenmaß Aufstelldach (cm)**	200 x 130
Kühlschrank-/ Gefrierfach Volumen (l)	70(7)
Frischwasser (l)	100
Abwasser (l)	90
Aufbaubatterie (Ah)	2 x 95
Gasflaschenkasten für (kg)	2 x 11
Kraftstofftank (l)	90
Anzahl der Sitzplätze	4 (+2 opt.)
Anzahl der Schlafplätze	2 (+3 opt.)

Tour

** Aufstelldach optional



FAHRZEUG-OPTIONEN

Sitz Fenster schiebbar hinten rechts	400,00 €
Trittstufe an Schottwand	100,00 €
Steckdosensatz außen (TV, Gas, 230V)	200,00 €





Move

Ein tolles Raumgefühl, durch den offenen Küchenbereich und ein überdurchschnittlich großes Heckbett zeichnen unseren Move aus. Klappt man dieses 160 cm breite Bett hoch, findet sich darunter ein riesiger Stauraum. Sie möchten Ihre Fahrräder gut geschützt im Fahrzeuginneren mitnehmen, ohne auf das Bett verzichten zu müssen? Im Move überhaupt kein Problem. Auch für große Transporte im Alltag lässt sich dieses Modell wunderbar nutzen.



- *Tolles Raumgefühl durch eine freie Sichtachse*
- *Großes Bett mit viel Stauraum darunter*
- *2021 als „All In Modell“ erhältlich*

Move

DER VIELSEITIGE



Abbildungen zeigen das Modell 2020







TECHNIK & PREISE

Basisfahrzeug	Citroen	Citroen
Motorisierung	2.2l HDI	2.2l HDI
Abgasnorm	EU6dtemp	EU6dtemp
Getriebe	6 Gang man.	6 Gang man.
Leistung (kW/PS)	103/140	121/165
Drehmoment (Nm)	350 (1750 U/min)	370 (1750 U/min)
Masse fahrb. (kg)	2800	2900
Zuladung (kg)	700	600
Zul. Gesamtgewicht (kg)	3500	3500
Zul. AHL gebremst. (kg)	2500	2500
Zul. AHL gebremst Heavy/ Maxi (kg)	3000	3000
Serienbereifung	225/75 R16C	225/75 R16C
Bereifung bei Heavy/ Maxi Chassis	225/75 R16C	225/75 R16C
Preise in EURO (inkl. MwSt.)	39.990,-	40.990,-

Basisfahrzeug	Fiat	Fiat	Fiat
Motorisierung	2.3l Multijet	2.3l Multijet	2.3l Multijet
Abgasnorm	EU6dtemp	EU6dtemp	EU6dtemp
Getriebe	6 Gang man.*	6 Gang man.*	6 Gang man.*
Leistung (kW/PS)	121/140	117/160	130/177
Drehmoment (Nm)	320 (1400 U/min)	380 (1500 U/min)	400 (1500 U/min)
Masse fahrb. (kg)	2800	2900	2950
Zuladung (kg)	700	600	550
Zul. Gesamtgewicht (kg)	3500	3500	3500
Zul. AHL gebremst. (kg)	2500	2500	2500
Zul. AHL gebremst Heavy/ Maxi (kg)	3000	3000	3000
Serienbereifung	225/75 R16C	225/75 R16C	225/75 R16C
Bereifung bei Heavy/ Maxi Chassis	225/75 R16C	225/75 R16C	225/75 R16C
Preise in EURO (inkl. MwSt.)	40.990,-	41.990,-	43.990,-

* Automatikgetriebe optional



TECHNISCHE DATEN

Länge (cm) außen	599
Breite (cm) außen/innen	205/187
Höhe (cm) außen/innen	264/190
Radstand (mm)	4035
Wendekreis (m)	14,1
Bettenmaß Dinette (cm)	186 x 70
Bettenmaß Heck (cm)	194 x 140
Bettenmaß Aufstelldach (cm)**	200 x 130
Kühlschrank-/ Gefrierfach Volumen (l)	70(7)
Frischwasser (l)	100
Abwasser (l)	90
Aufbaubatterie (Ah)	2 x 95
Gasflaschenkasten für (kg)	2 x 11
Kraftstofftank (l)	90
Anzahl der Sitzplätze	4 (+2 opt.)
Anzahl der Schlafplätze	2 (+3 opt.)

** Aufstelldach optional



FAHRZEUG-OPTIONEN

Sitz Fenster schiebbar hinten rechts	400,00 €
Sitz Fenster ausstellbar hinten links	300,00 €
Heckschrank quer	500,00 €
Trittstufe an Schottwand	100,00 €
Steckdosensatz außen (TV, Gas, 230V)	200,00 €

Move





Celebration

Mit einer hervorragenden Raumausnutzung und seiner überkompletten Serienausstattung bietet der Celebration bereits ab Werk alles was das Camperherz begehrt. Praktische Details wie den großen Kühlschrank auf Griffhöhe oder der großzügige Kleiderschrank ergänzen den Ausbau auf sinnvollerweise. So bleiben keine Wünsche mehr offen.



- *Optimale Raumausnutzung*
- *Kühlschrank auf Arbeitshöhe*
- *Bereits im Grundpreis alle wichtigen Features*
- *Optional Schwenkbad möglich*

Celebration

DAS RAUMWUNDER







TECHNIK & PREISE

Basisfahrzeug	Citroen	Citroen
Motorisierung	2.2l HDI	2.2l HDI
Abgasnorm	EU6dtemp	EU6dtemp
Getriebe	6 Gang man.	6 Gang man.
Leistung (kW/PS)	103/140	121/165
Drehmoment (Nm)	350 (1750 U/min)	370 (1750 U/min)
Masse fahrb. (kg)	2880	2900
Zuladung (kg)	620	600
Zul. Gesamtgewicht (kg)	3500	3500
Zul. AHL gebremst. (kg)	2500	2500
Zul. AHL gebremst Heavy/ Maxi (kg)	3000	3000
Serienbereifung	225/75 R16C	225/75 R16C
Bereifung Heavy/ Maxi Chassis	225/75 R16C	225/75 R16C
Preise in EURO (inkl. MwSt.)	39.990,-	40.990,-

Basisfahrzeug	Fiat	Fiat	Fiat
Motorisierung	2.3l Multijet	2.3l Multijet	2.3l Multijet
Abgasnorm	EU6dtemp	EU6dtemp	EU6dtemp
Getriebe	6 Gang man.*	6 Gang man.*	6 Gang man.*
Leistung (kW/PS)	121/140	117/160	130/177
Drehmoment (Nm)	320 (1400 U/min)	380 (1500 U/min)	400 (1500 U/min)
Masse fahrb. (kg)	2880	2900	2950
Zuladung (kg)	620	600	550
Zul. Gesamtgewicht (kg)	3500	3500	3500
Zul. AHL gebremst. (kg)	2500	2500	2500
Zul. AHL gebremst Heavy/ Maxi (kg)	3000	3000	3000
Serienbereifung	225/75 R16C	225/75 R16C	225/75 R16C
Bereifung Heavy/ Maxi Chassis	225/75 R16C	225/75 R16C	225/75 R16C
Preise in EURO (inkl. MwSt.)	40.990,-	41.990,-	43.990,-

* Automatikgetriebe optional



TECHNISCHE DATEN

Länge (cm) außen	599
Breite (cm) außen/innen	205/187
Höhe (cm) außen/ innen	264/190
Radstand (mm)	4035
Wendekreis (m)	14,1
Bettenmaß Dinette (cm)	186 x 70
Bettenmaß Heck (cm)	194 x 140
Bettenmaß Aufstelldach (cm)**	200 x 130
Kühlschrank-/ Gefrierfach Volumen (l)	90(7)
Frischwasser (l)	100
Abwasser (l)	90
Aufbaubatterie (Ah)	2 x 95
Gasflaschenkasten für (kg)	2 x 11
Kraftstofftank (l)	90
Anzahl der Sitzplätze	4 (+2 opt.)
Anzahl der Schlafplätze	2(+3 opt.)

** Aufstelldach optional



FAHRZEUG-OPTIONEN

Sitz Fenster schiebbar hinten rechts	400,00 €
Sitz Fenster ausstellbar hinten links	300,00 €
Schwenkbad inkl. Lamellentür	1.000,00 €
Heckschrank quer	500,00 €
Trittstufe an Schottwand	100,00 €
Kühlschrank Vitrifrigo Twin Tower 140l	800,00 €
Steckdosensatz außen (TV, Gas, 230V)	200,00 €

Celebration





Vario Kids

Jeder, der gerne mit mehr als zwei Personen in den Urlaub fährt, kennt das Problem: Wo sollen denn alle schlafen? Im Vario Kids kann man das immer wieder von neuem entscheiden, denn ob man zu zweit, zu dritt oder auch zu viert unterwegs sein möchte, den Schlafraum kann man im Vario Kids jederzeit seinen Bedürfnissen anpassen. Das obere Bett lässt sich zusammenschieben oder auch komplett entfernen und in Verbindung mit den optionalen herausnehmbaren Oberschränken haben alle Passagiere an Bord immer genügend Stauraum.



- *Variabler Innenraum für 2 oder 4 Personen*
- *4 vollwertige Schlafplätze auf unter 6m Außenlänge*
- *Oberes Bett ebenfalls voll belastbar (max. 240kg)*

Vario Kids

DER VARIABLE







TECHNIK & PREISE

Basisfahrzeug	Citroen	Citroen
Motorisierung	2.2l HDI	2.2l HDI
Abgasnorm	EU6dtemp	EU6dtemp
Getriebe	6 Gang man.	6 Gang man.
Leistung (kW/PS)	103/140	121/165
Drehmoment (Nm)	350 (1750 U/min)	370 (1750 U/min)
Masse fahrb. (kg)	2900	2920
Zuladung (kg)	600	580
Zul. Gesamtgewicht (kg)	3500	3500
Zul. AHL gebremst. (kg)	2500	2500
Zul. AHL gebremst Heavy/ Maxi (kg)	3000	3000
Serienbereifung	225/75 R16C	225/75 R16C
Bereifung bei Heavy/ Maxi Chassis	225/75 R16C	225/75 R16C
Preise in EURO (inkl. MwSt.)	41.990,-	42.990,-

Basisfahrzeug	Fiat	Fiat	Fiat
Motorisierung	2.3l Multijet	2.3l Multijet	2.3l Multijet
Abgasnorm	EU6dtemp	EU6dtemp	EU6dtemp
Getriebe	6 Gang man.*	6 Gang man.*	6 Gang man.*
Leistung (kW/PS)	121/140	117/160	130/177
Drehmoment (Nm)	320 (1400 U/min)	380 (1500 U/min)	400 (1500 U/min)
Masse fahrb. (kg)	2900	2920	2980
Zuladung (kg)	600	580	520
Zul. Gesamtgewicht (kg)	3500	3500	3500
Zul. AHL gebremst. (kg)	2500	2500	2500
Zul. AHL gebremst Heavy/ Maxi (kg)	3000	3000	3000
Serienbereifung	225/75 R16C	225/75 R16C	225/75 R16C
Bereifung bei Heavy/ Maxi Chassis	225/75 R16C	225/75 R16C	225/75 R16C
Preise in EURO (inkl. MwSt.)	42.990,-	43.990,-	45.990,-

* Automatikgetriebe optional



TECHNISCHE DATEN

Länge (cm) außen	599
Breite (cm) außen/innen	205/187
Höhe (cm) außen/innen	264/190
Radstand (mm)	4035
Wendekreis (m)	14,1
Bettenmaß Dinette (cm)	186 x 70
Bettenmaß Heck (cm)	194/174 x 140
Bettenmaß Aufstelldach (cm)**	200 x 130
Kühlschrank-/ Gefrierfach Volumen (l)	90(7)
Frischwasser (l)	80
Abwasser (l)	90
Aufbaubatterie (Ah)	2 x 95
Gasflaschenkasten für (kg)	2 x 5
Kraftstofftank (l)	90
Anzahl der Sitzplätze	4 (+2 opt.)
Anzahl der Schlafplätze	4 (+3 opt.)

** Aufstelldach optional



FAHRZEUG-OPTIONEN

Schwenkbad inkl. Lamellentür	1.000,00 €
Oberschränke im Heck links und rechts	600,00 €
Kühlschrank Vitrifrigo Twin Tower 140l	800,00 €

Vario-Kids



Runner

Aufstehen ohne den anderen zu wecken? Die Möglichkeit hat man in unserem Runner durch seine Einzelbetten. Das mitgelieferte Mittelstück erlaubt es zudem beide Längsbetten in ein Queen-Size-Bett zu verwandeln. Bei dieser Variante kann der Fußraum dann zusätzlich als Stauraum genutzt werden. Sollte das nicht reichen, haben Sie außerdem die Möglichkeit den Platz zu vergrößern, indem Sie sich für die Hochbett-Variante entscheiden.



- *Längsbetten mit den größten Abmessungen seiner Klasse*
- *Je nach Konfiguration sehr viel Stauraum im Heck*
- *Flexible Bettgestaltung*







Runner

DER BEQUEME





TECHNIK & PREISE

Basisfahrzeug	Citroen	Citroen
Motorisierung	2.2l HDI	2.2l HDI
Abgasnorm	EU6dtemp	EU6dtemp
Getriebe	6 Gang man.	6 Gang man.
Leistung (kW/PS)	103/140	121/165
Drehmoment (Nm)	350 (1750 U/min)	370 (1750 U/min)
Masse fahrb. (kg)	2880	2900
Zuladung (kg)	620	600
Zul. Gesamtgewicht (kg)	3500	3500
Zul. AHL gebremst. (kg)	2500	2500
Zul. AHL gebremst Heavy/ Maxi (kg)	3000	3000
Serienbereifung	225/75 R16C	225/75 R16C
Bereifung Heavy/ Maxi Chassis	225/75 R16C	225/75 R16C
Preise in EURO (inkl. MwSt.)	41.990,-	42.990,-

Basisfahrzeug	Fiat	Fiat	Fiat
Motorisierung	2.3l Multijet	2.3l Multijet	2.3l Multijet
Abgasnorm	EU6dtemp	EU6dtemp	EU6dtemp
Getriebe	6 Gang man.*	6 Gang man.*	6 Gang man.*
Leistung (kW/PS)	121/140	117/160	130/177
Drehmoment (Nm)	320 (1400 U/min)	380 (1500 U/min)	400 (1500 U/min)
Masse fahrb. (kg)	2880	2900	2950
Zuladung (kg)	620	600	550
Zul. Gesamtgewicht (kg)	3500	3500	3500
Zul. AHL gebremst. (kg)	2500	2500	2500
Zul. AHL gebremst Heavy/ Maxi (kg)	3000	3000	3000
Serienbereifung	225/75 R16C	225/75 R16C	225/75 R16C
Bereifung Heavy/ Maxi Chassis	225/75 R16C	225/75 R16C	225/75 R16C
Preise in EURO (inkl. MwSt.)	42.990,-	43.990,-	45.990,-

* Automatikgetriebe optional



TECHNISCHE DATEN

Länge (cm) außen	636
Breite (cm) außen/innen	205/187
Höhe (cm) außen/innen	264/190
Radstand (mm)	4035
Wendekreis (m)	14,1
Bettenmaß Dinette (cm)	186 x 70
Bettenmaß Heck (cm)	186 u.202 x 85
Bettenmaß Aufstelldach (cm)**	200 x 130
Kühlschrank-/ Gefrierfach Volumen (l)	90(7)
Frischwasser (l)	80
Abwasser (l)	90
Aufbaubatterie (Ah)	2 x 95
Gasflaschenkasten für (kg)	2 x 11
Kraftstofftank (l)	90
Anzahl der Sitzplätze	4 (+2 opt.)
Anzahl der Schlafplätze	2 (+3 opt.)

** Aufstelldach optional




FAHRZEUG-OPTIONEN


Sitz Fenster schiebbar hinten rechts	400,00 €
Sitz Fenster ausstellbar hinten rechts	300,00 €
Sitz Fenster ausstellbar hinten links	300,00 €
Betten hinten hoch	1.000,00 €
Schwenkbad inkl. Lamellentür	1.000,00 €
Heckschrank quer	500,00 €
Kühlschrank Vitrifigo Twin Tower 140l	800,00 €
Steckdosensatz außen (TV, Gas, 230V)	200,00 €

Runner

Holzdekore



Eiche Sonoma (Serie)



Eiche Tindari



Birke



Stoffe & Leder



Stoff Serie



Stoff Schwarz




Stoff Blau




Stoff Grau



Leder Schwarz



Leder Grau



Leder Schwarz/Rot



Leder Beige

Lackierungen 2021



● Imperialblau (Serie)





● Golden White



● Lagoblau



● Profondorot



● Artense Grau



● Schwarz



● Eisengrau



● New Batic Orange
(Sonderfarbe)



● Campovolo Grau
(Sonderfarbe Fiat)



● UPS Braun
(Sonderfarbe Citroën)



● Stormblue
(Sonderfarbe Citroën)



Allrad

Der Allradantrieb ist für all jene gedacht, die gerne abseits von befestigten Straßen unterwegs sind oder das Fahrzeug auch öfter im Winter nutzen. Mit Dangel hat Clever Mobile einen hervorragenden Partner aus dem Elsass gefunden, der bereits seit Jahrzehnten Erfahrung in der Entwicklung von Allradantrieben hat.

Egal ob es die feuchte Wiese, der schneebedeckte Parkplatz im Winter oder doch die steile Schotterstraße ist, der Allradantrieb von Dangel lässt Sie nicht im Stich.



FUNKTIONSWEISE

Der Dangel Allradantrieb ist kein permanentes Allradsystem, Sie haben stets die Möglichkeit zu wählen, ob Sie lediglich mit zwei (2WD) oder vier (4WD) angetriebenen Rädern fahren möchten. Ist der 4WD Modus aktiv, so schaltet sich die Hinterachse bei Bedarf (z.B. durchdrehendes Rad an der Vorderachse) automatisch in Sekundenschnelle dazu. Der Vorteil liegt dabei auf der Hand: Es wird der Allradantrieb nur dann genutzt, wenn er auch wirklich notwendig ist, das minimiert den Verschleiß und senkt die Kosten. Kurzum, der Wirkungsgrad steigt! Aufrüsten lässt sich das ganze System noch mit einer Differentialsperre, wodurch ein Vorankommen auch im Extremfall ermöglicht wird.





Sitzbänke

Eine der großen Stärken von Clever Vans ist die eigene Produktion der Sitze und Sitzbänke. Als ehemaliger Hersteller von Fahrzeugsitzen können wir auf einen langen Erfahrungsschatz zurückgreifen und das spüren Sie. Unsere Form- und Materialwahl ist einzigartig und alle unsere Sitze haben den Segen vom TÜV und sind Crash getestet!

ISOFIX VORRICHTUNG AN STANDARDSITZBANK

Für unsere Standardsitzbank gibt es in der Saison 2021 auch eine Isofix Vorrichtung. Bis zu zwei Kindersitze (bitte immer die Breite des Sitzes beachten) können daran sicher befestigt werden.

ZUSÄTZLICHER EINZELSIZ

Ein zusätzlicher Einzelsitz ist vorne im Bereich der Schiebetür möglich. Im Sitzkomfort steht er unseren Chairmansitzen im Fahrerhaus um nichts nach. Bitte beachten Sie, dass sich der Küchenblock dadurch um ca. 40cm verkürzt (kleineres Waschbecken, nur ein Kocher).



Schlafoptionen

DOPPELBANK MIT EINZELSTIZEN INKL. ISOFIX

Die Clever Schiebebänk mit Einzelsitzen inkl. Armlehnen ist serienmäßig mit Iso Fix Punkten für Kindersitze ausgestattet. Die ergonomische Gestaltung der Sitze sowie die Verwendung von Formschaum sorgen für einen exzellenten Reisekomfort. Selbstverständlich sind die beiden Sitze in der Länge und seitlich verschiebbar.

DOPPELSITZBANK DREHBAR VORNE

Eine weitere Möglichkeit für einen zusätzlichen Sitzplatz zu sorgen besteht durch unsere Doppelsitzbank vorne. Auch der Mittelsitz ist mit einem Dreipunktgurt ausgestattet und sorgt für höchste Sicherheit.



DINETTBETT

Mit wenigen Handgriffen lässt sich aus der vorderen Sitzgruppe ein zusätzliches Bett zaubern. Hierfür muss lediglich der Tisch abgesenkt und das Zusatzgestell aufgestellt werden. Es bietet eine Liegefläche von ca. 184 x 65 cm und ist für alle Modelle (außer Cleverly) erhältlich. Ein Teil der Matratze lässt sich platzsparend im Fach über dem Fahrerhaus verstauen und das Bettgestell in der Rückenlehne der Sitzbank.

TRITTSTUFE HECKBETT

Damit der Einstieg in das Heckbett noch leichter gelingt, bieten wir eine einklappbare Trittstufe für das hintere Bett an.







Schlafdach

Unkomplizierter kann man wohl keine zwei weiteren Schlafplätze erhalten, im Handumdrehen ist das Dach aufgestellt und für Kinder gibt es wohl nichts Abenteuerlicheres als die Nacht dort zu verbringen. Auch Erwachsene haben hier ausreichend Platz für einen erholsamen Schlaf. Ein weiteres Highlight: Die erhöhte Position in Verbindung mit dem großen Panoramafenster lässt die Umgebung noch einmal ganz anders erscheinen. Für einen entspannten Schlaf sorgt der Lattenrost mit einer bequemen Schaummatratze.

Ein weiterer Vorteil unseres eigenen Schlafdaches ist die stabile Konstruktion aus großflächig laminierten Glasfasermatten, die durch ein Gelcoat bestens gegen UV-Strahlung und Feuchtigkeit geschützt ist.

AUF WUNSCH KÖNNEN DIE SCHLAFDÄCHER IN WAGENFARBE GELIEFERT WERDEN.



i Die Montage einer Dachbox bis 50kg Gesamtgewicht ist ebenfalls möglich, in diesem Fall können wir allerdings keine Garantie für den Hebemechanismus übernehmen.

Produktion

STAMMWERK IN TOSZEG

Hier entstand innerhalb von 9 Jahren einer der modernsten Produktionsbetriebe für Kastenwagen in Europa. Auf ca. 7.000 m² Hallenfläche und über 40.000 m² Freifläche fertigt dort eine Mannschaft aus hochmotivierten Handwerkern, unterstützt von modernsten Anlagen, die Vans nach Kundenwunsch. Auch unsere Sitze bzw. Sitzbänke werden dort in einer eigenen Abteilung gefertigt. So können wir beinahe jeden Kundenwunsch erfüllen und die typische Cleverly-Qualität garantieren.

CLEVERLY WERK RETSAG

Klein aber fein, in Retsag befindet sich seit knapp zwei Jahren unsere Cleverly Produktion. Eine Manufaktur, die mit kleinem Team unser äußerst beliebtes Einsteigermodell, den Cleverly produziert.





M+S COMPOSITES SCHLAFDACHPRODUKTION

Die M+S Composites gehört zu den größten Schlafdach-Produzenten in Europa. Hier sollen 2021 knapp 3.000 Schlafdächer unser Werk verlassen.

ZENTRALLAGER GYÖR

Noch ganz frisch ist unser Zentrallager in Győr. Die Idee dazu hatten Silvia und Ralf Gösser, um die stetig wachsende Clever Community auch noch in Jahren mit Ersatzteilen versorgen zu können. Aus einem leerstehenden Haus entstand hier mit viel Liebe zum Detail die neue Clever Zentrale. Für Sie stehen dort ab Sommer 2021 Stellplätze, bestens versorgt mit Strom- und Wasseranschluss, bereit.

Technik Basisfahrzeuge

9- GANG AUTOMATIK (NUR FIAT)

Das neue 9-Gang-Automatikgetriebe überzeugt mit erstklassigem Fahrvergnügen und Zuverlässigkeit – das ständige Schalten hat ein Ende. Dank eines Drehmomentwandlers werden alle neun Gänge rasch, effizient und reibungslos eingelegt. Mühelose Wechsel zwischen kurz ausgelegten Gängen sorgen für eine höhere Reaktionsgeschwindigkeit, mehr Drehmoment und weniger Kraftstoffverbrauch. Darüber hinaus kann mit dem neuen Automatikgetriebe jeder Fahrer das Fahrverhalten je nach Bedarf anpassen und mit einem Schalter drei verschiedene Fahrmodi aktivieren: Normal für eine optimale Balance von Leistung und sparsamerem Verbrauch, ECO für kraftstoffsparendes Fahren und Power bei voller Beladung oder langen Bergauffahrten.



TRACTION+

Dies ist ein innovatives Traktionskontrollsystem, das selbst auf sehr schwierigem und rutschigem Untergrund die Bodenhaftung verbessert. Verliert eines der Antriebsräder die Traktion, so erkennt das Kontrollsystem das Durchdrehen des Rads, bremst es ab und verlagert das Drehmoment auf das Rad mit der besten Bodenhaftung. Bei der Bergabfahrt kann es die Geschwindigkeit konstant halten, ohne dass man selbst einen Bremseneingriff tätigen muss.



AFIL - PAKET

Komplettpaket mit allen wichtigen Sicherheitsfeatures.




VERKEHRSZEICHENERKENNUNG: Mithilfe der im Fahrzeug installierten Kamera erkennt sie Geschwindigkeitsbegrenzungs- und Überholverbotschilder und projiziert diese auf den Bildschirm in der Fahrerkabine.

FERNLICHTASSISTENT: Der Fernlichtassistent schaltet automatisch zwischen Abblendlicht und Fernlicht um und verbessert somit die Sicht beim Fahren im Dunkeln. Das System erkennt entgegenkommende Fahrzeuge und vermindert das Blendrisiko.



SPURHALTEASSISTENT: Dieses Sicherheitssystem warnt den Fahrer bei drohendem Verlassen der Fahrspur durch ein akustisches und ein optisches Signal.

REGEN- UND LICHTSENSOR: Der Regensensor schaltet die Scheibenwischer ein und passt ihre Geschwindigkeit je nach Stärke des Regens an. Der Lichtsensor schaltet automatisch das Abblendlicht ein, wenn das Tageslicht unter einen bestimmten Grenzwert fällt.



NOTBREMSASSISTENT: Das integrierte System ist darauf ausgelegt, unter bestimmten Bedingungen Zusammenstöße zu vermeiden oder deren Folgen abzumildern. Hindernisse vor dem Fahrzeug werden erkannt. Sobald ein Zusammenstoß droht, wird der Fahrer gewarnt und eine Notbremsung ausgelöst.



WWW.CLEVER-MOBILE.DE

